



**ΑΟΥΤΟΓΚΡΙΛΛ ΕΛΛΑΣ ΜΟΝΟΠΡΟΣΩΠΗ ΕΤΑΙΡΕΙΑ
ΠΕΡΙΟΡΙΣΜΕΝΗΣ ΕΥΘΥΝΗΣ**

ΟΙΚΟΝΟΜΙΚΕΣ ΚΑΤΑΣΤΑΣΕΙΣ

ΤΗΣ

31 ΔΕΚΕΜΒΡΙΟΥ 2017

**ΣΥΜΦΩΝΑ ΜΕ ΤΑ ΔΙΕΘΝΗ ΠΡΟΤΥΠΑ
ΧΡΗΜΑΤΟΟΙΚΟΝΟΜΙΚΗΣ ΑΝΑΦΟΡΑΣ**

Οι συνημμένες Οικονομικές Καταστάσεις εγκρίθηκαν από τους διαχειριστές την 23η Μαρτίου 2018 και έχουν αναρτηθεί στο διαδίκτυο στην ηλεκτρονική σελίδα www.autogrill.gr

ΠΙΝΑΚΑΣ ΠΕΡΙΕΧΟΜΕΝΩΝ		Σελίδα
Έκθεση Διαχείρισης		4
Οικονομικές Καταστάσεις		
	Κατάσταση Συνολικού εισοδήματος για την χρήση που έληξε την 31 Δεκεμβρίου 2017	8
	Κατάσταση Χρηματοοικονομικής Θέσης της 31 Δεκεμβρίου 2017	10
	Κατάσταση Μεταβολών Ιδίων Κεφαλαίων για τη χρήση που έληξε την 31 Δεκεμβρίου 2017	11
	Κατάσταση Ταμειακών Ροών για τη χρήση που έληξε την 31 Δεκεμβρίου 2017	12
Σημειώσεις επί των Οικονομικών Καταστάσεων		
Σημείωση		
1	Γενικές πληροφορίες	13
2	Βάση σύνταξης των Οικονομικών Καταστάσεων	13
2.1	<i>Σύνταξη των Οικονομικών Καταστάσεων - βάση επιμέτρησης</i>	13
2.2	Δήλωση συμμόρφωσης	13
2.3	Έγκριση οικονομικών καταστάσεων	13
2.4	Αρχη της συνεχιζόμενης δραστηριότητας	13
2.5	Λειτουργικό νόμισμα	13
2.6	Εκτιμήσεις της διοίκησης	13
3	Σημαντικές Λογιστικές Αρχές	14
3.1	<i>Συναλλαγές σε ξένο νόμισμα</i>	14
3.2	<i>Ενσώματες ακινητοποιήσεις</i>	14
3.3	<i>Άυλα περιουσιακά στοιχεία</i>	14
3.4	<i>Απομείωση αξίας περιουσιακών στοιχείων</i>	15
3.5	<i>Αποθέματα</i>	15
3.6	<i>Απαιτήσεις</i>	15
3.7	<i>Ταμειακά διαθέσιμα και ισοδύναμα αυτών</i>	15
3.8	<i>Κόστος παροχών προς το προσωπικό λόγω συνταξιοδότησης</i>	15
3.9	<i>Προβλέψεις</i>	16
3.10	<i>Υποχρεώσεις από εμπορικές δραστηριότητες</i>	16
3.11	<i>Φόρος εισοδήματος (τρέχων και αναβαλλόμενος)</i>	16
3.12	<i>Αναγνώριση εσόδων</i>	17
3.13	<i>Επιχορηγήσεις</i>	17
3.14	<i>Μισθώσεις</i>	17
3.15	<i>Κέρδη ανά Εταιρικό Μερίδιο</i>	18
3.16	<i>Αλλαγές στις λογιστικές πολιτικές</i>	18
3.17	<i>Επίδραση νεοεκδοθέντων Λογιστικών Προτύπων και Διερμηνειών</i>	18
4	Ενσώματες ακινητοποιήσεις και άυλα περιουσιακά στοιχεία	19
5	Αναβαλλόμενος φόρος εισοδήματος	20
6	Λοιπές μακροπρόθεσμες απαιτήσεις	20
7	Αποθέματα	21
8	Πελάτες - λοιπές απαιτήσεις	21
9	Ταμειακά διαθέσιμα και ισοδύναμα αυτών	21

10	Εταιρικό κεφάλαιο	21
11	Λοιπά αποθεματικά	21
12	Υποχρεώσεις παροχών προσωπικού	22
13	Προβλέψεις	23
14	Δάνεια	23
15	Προμηθευτές & λοιπές βραχυπρόθεσμες υποχρεώσεις	23
16	Βραχυπρόθεσμες φορολογικές υποχρεώσεις	23
17	Έξοδα ανά κατηγορία	23
18	Χρηματοοικονομικά έξοδα /έσοδα - καθαρά	24
19	Λοιπά έξοδα /έσοδα - καθαρά	24
20	Φόρος εισοδήματος	24
21	Η συμφωνία του εφαρμοστέου συντελεστή	25
22	Λοιπές πληροφορίες	25
23	Δείκτης Καθαρές Υποχρεώσεις / Σύνολο Ιδίων Κεφαλαίων	27
24	Αμοιβή ελεγκτών	28

ΕΚΘΕΣΗ ΕΛΕΓΧΟΥ ΟΡΚΩΤΟΥ ΕΛΕΓΚΤΗ

ΈΚΘΕΣΗ ΔΙΑΧΕΙΡΙΣΗΣ ΓΙΑ ΤΑ ΠΕΠΡΑΓΜΕΝΑ ΤΗΣ ΧΡΗΣΗΣ 01.01.2017– 31.12.2017

Σύμφωνα με το νόμο και το καταστατικό της Εταιρείας, σας υποβάλλουμε προς έγκριση τις οικονομικές καταστάσεις της εταιρικής χρήσης 01.01.2017– 31.12.2017, ενώ παράλληλα σας παρουσιάζουμε και τη γενικότερη δραστηριότητα της Εταιρείας κατά τη χρήση αυτή:

1. ΔΡΑΣΤΗΡΙΟΤΗΤΕΣ ΤΗΣ ΕΤΑΙΡΙΑΣ ΓΙΑ ΤΗΝ ΠΕΡΙΟΔΟ 01.01.2017-31.12.2017

Οι διαχειριστές δήλωσαν ότι οι επιχειρηματικές δραστηριότητες της Εταιρείας κατά την περίοδο 01.01.2017-31.12.2017 είναι οι ακόλουθες: Ειδικότερα, κατά την λειτουργία των καταστημάτων της στο Αεροδρόμιο Αθηνών «Ελευθέριος Βενιζέλος» οι πωλήσεις της ανήλθαν στο ποσό των Ευρώ 10.300,316 χιλιάδων.

Επιπλέον, εντός του έτους 2017 υπεγράφησαν μεταξύ της Εταιρείας και της εταιρείας McArthurGlen Ελλάς Μονοπρόσωπη ΕΠΕ οι από 26-09-2017 και 18-11-2017 Συμβάσεις Εμπορικής Συνεργασίας με αντικείμενο τη λειτουργία των καταστημάτων «Παραδοσιακό» και “La Pasteria” αντίστοιχα εντός του Εκπτώτικού Καταστήματος το οποίο βρίσκεται στη θέση Γυαλού στα Σπάτα Αττικής και φέρει την ονομασία “McArthurGlen Designer Outlet – Athens”, η λειτουργία των οποίων ξεκίνησε το Νοέμβριο 2017 και τον Ιανουάριο 2018 αντίστοιχα. Για τη λειτουργία των ανωτέρω καταστημάτων η Εταιρεία έχει επίσης υπογράψει την από 25-09-2017 σύμβαση συνεργασίας με την επιχείρηση – εργαστήριο Μπουγάτσας /Ζαχαροπλαστείο του κ. Αλέξανδρου Κομματίδη καθώς επίσης την από 17-11-2017 σύμβαση δικαιόχρησης με την ανώνυμη εταιρεία με την επωνυμία «ΠΙΑΣΤΕΡΙΑ ΑΝΩΝΥΜΟΣ ΕΤΑΙΡΙΑ ΕΠΕΝΔΥΣΕΩΝ ΕΣΤΙΑΣΕΩΣ ΚΑΙ ΣΥΜΜΕΤΟΧΩΝ».

Περαιτέρω, οι πωλήσεις στα 2 ΣΕΑ Ακράτας ανήλθαν στο ποσό των Ευρώ 2.020,127 χιλιάδων.

Περαιτέρω, οι πωλήσεις του καταστήματος παροχής υπηρεσιών εστίασης της Εταιρείας στο 19^ο χλμ. της Εθνικής Οδού Αθηνών – Λαμίας (ρεύμα προς Αθήνα), ανήλθαν στο ποσό των Ευρώ 1.071,232 χιλιάδων.

Οι πωλήσεις στο ΣΕΑ στη θέση «ΣΠΑΘΟΒΟΥΝΙ» ανήλθαν στο ποσό των Ευρώ 989,912 χιλιάδων. Επιπλέον, την 01-05-2017 υπεγράφη μεταξύ της Εταιρείας και της εταιρείας

«ΜΟΡΕΑΣ ΣΕΑ ΑΝΩΝΥΜΗ ΕΤΑΙΡΕΙΑ» ΣΤ' Πρόσθετη Πράξη Τροποποίησης της από 29.12.2009 Σύμβασης Μίσθωσης Ακινήτου, όσον αφορά, μεταξύ άλλων, το καταβαλλόμενο από την Εταιρεία μίσθωμα.

Περαιτέρω, οι πωλήσεις στα δύο (2) ΣΕΑ στη θέση «ΛΕΠΤΟΚΑΡΥΑ» ανήλθαν στο ποσό των 920.917 χιλιάδων. Επιπλέον, την 27-12-2017 υπεγράφη μεταξύ της Εταιρείας και της εταιρείας “AVINOIL ΑΕ” Τροποποίηση της Σύμβασης Υποπαραχώρησης της 7^{ης} Δεκεμβρίου 2012 για τη λειτουργία & συντήρηση συγκεκριμένων εγκαταστάσεων στους σταθμούς εξυπηρέτησης αυτοκινητιστών Σκοτίνας, όσον αφορά το καταβαλλόμενο από την Εταιρεία μίσθωμα.

Επιπλέον, οι πωλήσεις στο κατάστημα Παραδοσιακόν στο Εκπρωτικό Πολυκατάστημα McArthurGlen, η λειτουργία του οποίου ξεκίνησε το Νοέμβριο 2017, ανήλθαν στο ποσό των 47.605 χιλιάδων.

Οι διαχειριστές δηλώνουν ότι ο προϋπολογισμός για τη χρήση 01.01.2018-31.12.2018 προβλέπει κύκλο εργασιών Ευρώ 14.480,90 χιλιάδων, κέρδη προ τόκων, φόρων και αποσβέσεων (EBITDA) Ευρώ 1.964,4 χιλιάδων αγορά παγίων και ακινητοποιήσεων ύψους Ευρώ 650 χιλιάδων και Καθαρή Χρηματοοικονομική Θέση (Net Financial Position) ποσού Ευρώ 2.181,3 χιλιάδων και θα υποβληθεί στην τακτική γενική συνέλευση της Εταιρείας προς έγκριση από την Εταίρο.

2. ΑΠΟΤΕΛΕΣΜΑΤΑ ΤΗΣ ΕΤΑΙΡΙΑΣ ΓΙΑ ΤΗΝ ΠΕΡΙΟΔΟ 01.01.2017 –31.12.2017 - ΟΙΚΟΝΟΜΙΚΗ ΘΕΣΗ ΤΗΣ ΕΤΑΙΡΕΙΑΣ

Η οικονομική θέση της Εταιρείας κατά την 31.12.2017 εμφανίζεται με ακρίβεια στις οικονομικές καταστάσεις που υποβάλλονται για έγκριση από την Εταίρο. Ο κύκλος εργασιών της Εταιρείας για την χρήση 01.01.2017-31.12.2017 ανήλθε στο ποσό των Ευρώ 15.350,110 χιλιάδων. Τα κέρδη της Εταιρείας μετά το φόρο ανήλθαν σε Ευρώ 653,853 χιλιάδες.

3. ΤΗΡΟΥΜΕΝΕΣ ΛΟΓΙΣΤΙΚΕΣ ΑΡΧΕΣ

Κατά τη διάρκεια της χρήσης 01.01.2017-31.12.2017 δεν υπήρξε οποιαδήποτε μεταβολή στις λογιστικές αρχές που εφαρμόζονται από την Εταιρεία.

4. ΔΙΑΧΕΙΡΙΣΗ ΚΙΝΔΥΝΩΝ

Η Εταιρία εφαρμόζει πολιτικές διαχείρισης κινδύνων οι οποίες αναλύονται κάτωθι:

Διαχείριση κινδύνου μεταβολής τιμών: Οι αγορές της Εταιρείας και οι κυριότερες δαπάνες της είναι σε ετήσιες προσυμφωνημένες τιμές για τη μείωση της έκθεσης στον κίνδυνο της απότομης ανοδικής μεταβολής των τιμών.

Διαχείριση πιστωτικού κινδύνου: Οι πωλήσεις της Εταιρείας είναι ως επί το πλείστον της μετρητοίς. Η ανάλυση των χρεωστικών υπολοίπων, εξαιρουμένων των απαιτήσεων που καλύπτονται από προβλέψεις είναι μεταξύ 30 και 90 ημερών.

Διαχείριση χρηματοοικονομικού κινδύνου: Η Εταιρεία δεν επενδύει τα χρηματικά της διαθέσιμα σε χρηματοοικονομικά προϊόντα που εμπεριέχουν ρίσκο. Τα δάνεια που έχει λάβει είναι από τη μητρική εταιρεία, η οποία και διαχειρίζεται τον κίνδυνο διακύμανσης των επιτοκίων.

5. ΧΡΗΜΑΤΟΟΙΚΟΝΟΜΙΚΟΙ ΔΕΙΚΤΕΣ

Η Διοίκηση, παρακολουθεί κι ελέγχει την κεφαλαιακή επάρκεια της Εταιρείας βάσει του δείκτη κεφαλαιακής επάρκειας (Net Debt to Equity ratio) που ορίζεται ως το πηλίκο Καθαρές Υποχρεώσεις / Σύνολο Ιδίων Κεφαλαίων. Ο δείκτης αυτός το 2016 ανερχόταν σε 0.44 ενώ το 2017 σε 0,38


6. ΠΡΟΤΑΣΗ ΔΙΟΡΙΣΜΟΥ ΕΛΕΓΚΤΩΝ

Οι Διαχειριστές προτείνουν τον ορισμό της DELOITTE ΑΝΩΝΥΜΗ ΕΤΑΙΡΕΙΑ ΟΡΚΩΤΩΝ ΕΛΕΓΚΤΩΝ ΛΟΓΙΣΤΩΝ με αριθμό μητρώου 120, ως ελεγκτές για τη χρήση που λήγει την 31η Δεκεμβρίου 2018.

Βάσει της ανωτέρω Έκθεσης Διαχείρισης παρακαλείστε όπως εγκρίνετε τις Οικονομικές Καταστάσεις για τη χρήση 01.01.2017-31.12.2017, να απαλλάξετε τους Διαχειριστές ΡΟΜΠΕΡΤΟ ΚΟΛΟΜΠΟ (ROBERTO COLOMBO), ΦΑΜΠΡΙΤΖΙΟ ΝΑΡΝΤΙ (FABRIZIO NARDI), ΜΑΟΥΡΟ ΛΟΒΑΣΟ (MAURO LOVASCIO), ΣΑΒΕΡΙΟ ΝΤ ΑΜΕΛΙΟ (SAVERIO D AMELIO), ΑΛΕΣΣΑΝΤΡΟ ΠΡΕΝΤΑ (ALESSANDRO PREDA), ΣΙΛΒΑΝΟ ΝΤΕΛΝΕΓΚΡΟ (SILVANO DELNEGRO), ΦΙΛΙΠ ΜΠΑΡΝΟ (PHILIPPE BARNEAUD) ΚΑΙ ΑΝΙΕΣΚΑ ΣΤΥΣ (AGNIESZKA STYS) (οι οποίοι διετέλεσαν διαχειριστές της Εταιρείας κατά τη χρήση αυτή) καθώς επίσης και τους ελεγκτές από κάθε ευθύνη για τα πεπραγμένα της χρήσης αυτής.

23 Μαρτίου 2018

ΟΙ ΔΙΑΧΕΙΡΙΣΤΕΣ ΤΗΣ «ΑΟΥΤΟΓΚΡΙΑΛ ΕΛΛΑΣ ΜΟΝΟΠΡΟΣΩΠΗ ΕΠΕ»



MAURO LOVASCIO



SILVANO DELNEGRO



PHILIPPE BARNEAUD



AGNIESZKA STYŚ

Κατάσταση Συνολικού Εισοδήματος για την χρήση που έληξε την 31 Δεκεμβρίου 2017

(Ποσά σε ΕΥΡΩ)

	Σημειώσεις	2017	2016
Πωλήσεις (κύκλος εργασιών)		15.350.110,68	15.051.503,08
Κόστος πωληθέντων	17	-4.960.630,74	-4.707.709,94
Μικτό κέρδος		10.389.479,94	10.343.793,14
Έξοδα διάθεσης	17	-8.468.089,19	-7.916.584,57
Έξοδα διοικητικής λειτουργίας	17	-1.139.688,82	-1.059.249,95
Λοιπά έσοδα / (έξοδα) – καθαρά	19	233.950,59	203.623,04
Κέρδη από λειτουργικές δραστηριότητες		1.015.652,52	1.571.581,66
Χρηματοοικονομικά έσοδα / (έξοδα) - καθαρά	18	-23.623,84	-23.089,06
Κέρδη προ φόρων		992.028,68	1.548.492,60
Φόρος εισοδήματος	20	-338.176,25	-608.390,03
Κέρδη χρήσεως μετά φόρων		653.852,43	940.102,57
Κέρδη μετά από φόρους ανά εταιρικό μερίδιο		5,31	7,63

Κατάσταση συνολικού εισοδήματος για τη χρήση που έληξε την 31 Δεκεμβρίου 2017

	2017	2016
Κέρδη μετά φόρων	653.852,43	940.102,57
Λοιπά συνολικά εισοδήματα		
Επανεκτίμηση ζημιών από προγράμματα καθορισμένων παροχών	-3.819,47	-3.168,61
Φόρος εισοδήματος που αντιστοιχεί σε στοιχεία λοιπών συνολικών εισοδημάτων	1.107,65	4.396,00
Λοιπές συνολικές ζημίες εισοδήματα μετά από φόρους	-2.711,82	1.227,39
Σύνολο συγκεντρωτικών κερδών μετά από φόρους	651.140,61	941.329,96

ΑΟΥΤΟΓΚΡΙΛΛ ΕΛΛΑΣ ΜΟΝΟΠΡΟΣΩΠΗ ΕΤΑΙΡΕΙΑ ΠΕΡΙΟΡΙΣΜΕΝΗΣ ΕΥΘΥΝΗΣ

ΟΙΚΟΝΟΜΙΚΕΣ ΚΑΤΑΣΤΑΣΕΙΣ ΤΗΣ 31 ΔΕΚΕΜΒΡΙΟΥ 2017

Κατάσταση Χρηματοοικονομικής Θέσης την 31 Δεκεμβρίου 2017

(Ποσά σε ΕΥΡΩ)

	Σημειώσεις	2017	2016
ΕΝΕΡΓΗΤΙΚΟ			
Μη Κυκλοφορούν ενεργητικό			
Ενσώματες ακινητοποιήσεις	4	1.671.986,75	1.770.284,73
Άυλα περιουσιακά στοιχεία	4	3.981,99	7.307,79
Αναβαλλόμενες φορολογικές απαιτήσεις	5	62.743,76	22.903,19
Λοιπές μακροπρόθεσμες απαιτήσεις	6	2.946.933,68	2.636.489,91
		<u>4.685.646,18</u>	<u>4.436.985,62</u>
Κυκλοφορούν ενεργητικό			
Αποθέματα	7	419.102,84	524.776,75
Πελάτες και λοιπές απαιτήσεις	8	1.481.338,61	1.167.131,81
Ταμειακά διαθέσιμα και ισοδύναμα	9	2.220.778,69	2.341.337,85
Απαίτηση από φόρο εισοδήματος	16	157.926,53	0,00
		<u>4.279.146,67</u>	<u>4.033.246,41</u>
Σύνολο Ενεργητικού		<u>8.964.792,85</u>	<u>8.470.232,03</u>
ΙΔΙΑ ΚΕΦΑΛΑΙΑ ΚΑΙ ΥΠΟΧΡΕΩΣΕΙΣ			
Εταιρικό κεφάλαιο	10	3.696.330,00	3.696.330,00
Λοιπά αποθεματικά	11	158.330,87	125.825,67
Αποτελέσματα εις νέο		<u>1.039.405,20</u>	<u>420.769,79</u>
Σύνολο Ιδίων Κεφαλαίων		<u>4.894.066,07</u>	<u>4.242.925,46</u>
ΥΠΟΧΡΕΩΣΕΙΣ			
Μακροπρόθεσμες υποχρεώσεις			
Υποχρ. παροχών προσωπικού λόγω εξόδου από την υπηρεσία	12	112.543,65	95.840,26
Προβλέψεις	13	82.670,11	82.670,11
Μακροπρόθεσμες δανειακές υποχρεώσεις σε συνδεδ. Επιχειρ.	14	<u>1.300.020,00</u>	<u>1.300.000,00</u>
		<u>1.495.233,76</u>	<u>1.478.510,37</u>
Βραχυπρόθεσμες υποχρεώσεις			
Προμηθευτές και λοιπές υποχρεώσεις	15	2.575.493,02	2.497.032,60
Βραχυπρόθεσμες φορολογικές υποχρεώσεις	16	0,00	251.763,60
		<u>2.575.493,02</u>	<u>2.748.796,20</u>
Σύνολο Υποχρεώσεων		<u>4.070.726,78</u>	<u>4.227.306,57</u>
Σύνολο Ιδίων Κεφαλαίων και Υποχρεώσεων		<u>8.964.792,85</u>	<u>8.470.232,03</u>

ΑΟΥΤΟΓΚΡΙΛΛ ΕΛΛΑΣ ΜΟΝΟΠΡΟΣΩΠΗ ΕΤΑΙΡΕΙΑ ΠΕΡΙΟΡΙΣΜΕΝΗΣ ΕΥΘΥΝΗΣ

ΟΙΚΟΝΟΜΙΚΕΣ ΚΑΤΑΣΤΑΣΕΙΣ ΤΗΣ 31 ΔΕΚΕΜΒΡΙΟΥ 2017

Κατάσταση Μεταβολών Ιδίων Κεφαλαίων για τη χρήση που έληξε την 31 Δεκεμβρίου 2017

(Ποσά σε ΕΥΡΩ)

	<u>Εταιρικό Κεφάλαιο</u>	<u>Λοιπά αποθεματικά</u>	<u>Αποτελέσματα εις νέο</u>	<u>Σύνολο ιδίων κεφαλαίων</u>
Υπόλοιπο την 1 Ιανουαρίου 2016	3.696.330,00	88.037,67	-482.772,17	3.301.595,50
Καθαρά αποτελέσματα χρήσης	0,00	0,00	940.102,57	940.102,57
Λοιπές κινήσεις	<u>0,00</u>	<u>37.788,00</u>	<u>-36.560,61</u>	<u>1.227,39</u>
Υπόλοιπο στις 31 Δεκεμβρίου 2016	<u>3.696.330,00</u>	<u>125.825,67</u>	<u>420.769,79</u>	<u>4.242.925,46</u>
Υπόλοιπο την 1 Ιανουαρίου 2017	3.696.330,00	125.825,67	420.769,79	4.242.925,46
Καθαρά αποτελέσματα χρήσης	0,00	0,00	653.852,43	653.852,43
Λοιπές κινήσεις	<u>0,00</u>	<u>32.505,20</u>	<u>-35.217,02</u>	<u>-2.711,82</u>
Υπόλοιπο στις 31 Δεκεμβρίου 2017	<u>3.696.330,00</u>	<u>158.330,87</u>	<u>1.039.405,20</u>	<u>4.894.066,07</u>

Κατάσταση Ταμειακών Ροών για τη χρήση που έληξε την 31η Δεκεμβρίου 2017

(Ποσά σε ΕΥΡΩ)

	2017	2016
Ταμειακές ροές από:		
<u>Λειτουργικές δραστηριότητες</u>		
Κέρδη προ φόρων	992.028,68	1.548.492,60
Πλέον / (μείον) προσαρμογές για:		
Αποσβέσεις	579.834,39	399.836,00
Προβλέψεις	12.883,92	11.654,99
(Κέρδη) / Ζημιές από πώληση / καταστροφή παγίων	25.701,82	-800,00
Έσοδα τόκων	-127,51	-0,01
Χρεωστικοί τόκοι και συναφή έξοδα	19.707,84	21.831,60
	<u>1.630.029,14</u>	<u>1.981.015,18</u>
Πλέον / μείον προσαρμογές για μεταβολές λογαριασμών κεφαλαίου κίνησης ή που σχετίζονται με τις λειτουργικές δραστηριότητες:		
Μείωση / (αύξηση) αποθεμάτων	105.673,91	-121.356,39
Μείωση / (αύξηση) απαιτήσεων	-624.650,57	-300.246,87
(Μείωση) / αύξηση υποχρεώσεων (πλην τραπεζών)	78.480,42	53.472,05
Μείον:		
Χρεωστικοί τόκοι και συναφή έξοδα καταβλημένα	-19.707,84	-21.831,60
Καταβλημένοι φόροι	-786.599,30	-566.144,20
Σύνολο εισροών από λειτουργικές δραστηριότητες (α)	<u>383.225,76</u>	<u>1.024.908,17</u>
Ταμειακές ροές από:		
<u>Επενδυτικές δραστηριότητες</u>		
Αγορά ενσώματων και άυλων πάγιων στοιχείων	-662.914,01	-166.251,14
Τόκοι εισπραχθέντες	127,51	0,01
Είσπραξη από πώληση παγίων	9.001,58	0,00
Σύνολο εκροών από επενδυτικές δραστηριότητες (β)	<u>-653.784,92</u>	<u>-166.251,13</u>
Ταμειακές ροές από:		
<u>Χρηματοδοτικές δραστηριότητες</u>		
Συνεισφορά αγοράς ενσώματων και άυλων πάγιων στοιχείων	150.000,00	0,00
Δάνεια αναλφωθέντα	0,00	1.300.000,00
Εξοφλήσεις δανείων	0,00	-1.371.565,60
Σύνολο εισροών / εκροών από χρηματοδοτικές δραστηριότητες (γ)	<u>150.000,00</u>	<u>-71.565,60</u>
Καθαρή αύξηση / (μείωση) στα ταμειακά διαθέσιμα και ισοδύναμα χρήσης (α) + (β) + (γ)	<u>-120.559,16</u>	<u>787.091,44</u>
Ταμειακά διαθέσιμα και ισοδύναμα έναρξης χρήσης	<u>2.341.337,85</u>	<u>1.554.246,41</u>
Ταμειακά διαθέσιμα και ισοδύναμα λήξης χρήσης	<u>2.220.778,69</u>	<u>2.341.337,85</u>

Σημειώσεις επί των Οικονομικών Καταστάσεων της 31 Δεκεμβρίου 2017

1. Γενικές Πληροφορίες

Η ΑΟΥΤΟΓΚΡΙΛΛ ΕΛΛΑΣ ΜΟΝΟΠΡΟΣΩΠΗ ΕΤΑΙΡΕΙΑ ΠΕΡΙΟΡΙΣΜΕΝΗΣ ΕΥΘΥΝΗΣ (η «Εταιρεία») δραστηριοποιείται στον τομέα της εστίασης για ταξιδιώτες. Η εταιρεία απασχόλησε 197 υπαλλήλους κατά το τέλος της χρήσης 2017 και 170 υπαλλήλους κατά το τέλος της χρήσης 2016.

Η Εταιρεία είναι Μονοπρόσωπη Εταιρεία Περιορισμένης Ευθύνης («Μονοπρόσωπη Ε.Π.Ε.»), ιδρύθηκε και στεγάζεται στην Ελλάδα στη διεύθυνση: 19χλμ Ε.Ο. Αθηνών Λαμίας, Νέα Ερυθραία, Τ.Κ. 14671.

Η ηλεκτρονική διεύθυνση της Εταιρείας είναι η εξής: www.autogrill.gr

Η Εταιρεία είναι 100% θυγατρική της εταιρείας Autogrill SpA. Οι μετοχές της μητρικής εταιρείας είναι εισηγμένες και διαπραγματεύονται στο Χρηματιστήριο Αξιών του Μιλάνου Ιταλίας.

2. Βάση Σύνταξης των Οικονομικών Καταστάσεων

2.1. Σύνταξη των Οικονομικών Καταστάσεων – βάση επιμέτρησης: Οι Οικονομικές Καταστάσεις της Εταιρείας έχουν συνταχθεί σύμφωνα με την αρχή του ιστορικού κόστους.

2.2. Δήλωση συμμόρφωσης: Οι Οικονομικές Καταστάσεις της Εταιρείας, με ημερομηνία 31 Δεκεμβρίου 2017, (εφεξής οι «Οικονομικές Καταστάσεις») καλύπτουν τη χρήση 1 Ιανουαρίου 2017 έως 31 Δεκεμβρίου 2017 και έχουν συνταχθεί σύμφωνα με τα Διεθνή Πρότυπα Χρηματοοικονομικής Αναφοράς (Δ.Π.Χ.Α.) και τις ερμηνείες τους όπως έχουν υιοθετηθεί από την Ευρωπαϊκή Ένωση. Οι λογιστικές πολιτικές που αναφέρονται παρακάτω έχουν εφαρμοσθεί με συνέπεια από την 1 Ιανουαρίου 2004 (ημερομηνία μετάβασης στα Δ.Π.Χ.Α.).

2.3 Οι Οικονομικές Καταστάσεις εγκρίθηκαν από τους διαχειριστές την 23^η Μαρτίου 2018 και έχουν αναρτηθεί στο διαδίκτυο στην ηλεκτρονική διεύθυνση www.autogrill.gr.

2.4 Αρχή της συνεχιζόμενης δραστηριότητας: Οι Οικονομικές Καταστάσεις της Εταιρείας έχουν συνταχθεί με βάση την αρχή της συνεχιζόμενης δραστηριότητας.

2.5 Οι Οικονομικές Καταστάσεις παρουσιάζονται σε Ευρώ, το οποίο είναι το λειτουργικό νόμισμα της Εταιρείας.

2.6 Εκτιμήσεις της Διοίκησης:

Η σύνταξη των οικονομικών καταστάσεων σύμφωνα με τα Δ.Π.Χ.Α. απαιτεί τη διενέργεια εκτιμήσεων και υιοθέτηση παραδοχών από τη Διοίκηση, οι οποίες δύνανται να επηρεάσουν τα λογιστικά υπόλοιπα των περιουσιακών στοιχείων και υποχρεώσεων, καθώς επίσης και τα ποσά των εσόδων και εξόδων. Οι εκτιμήσεις βασίζονται στην εμπειρία της Διοίκησης συμπεριλαμβανομένων των προσδοκιών για μελλοντικά γεγονότα που θεωρούνται αναμενόμενα υπό κανονικές συνθήκες. Οι εκτιμήσεις αυτές είναι η βάση για τη λήψη αποφάσεων, σχετικά με τις λογιστικές αξίες των στοιχείων ενεργητικού και παθητικού. Οι εν λόγω εκτιμήσεις και παραδοχές επανεξετάζονται περιοδικά προκειμένου να ανταποκρίνονται στα δεδομένα που υπάρχουν και να περιλαμβάνουν τους εκάστοτε κινδύνους.

Τα πραγματικά μελλοντικά αποτελέσματα ενδέχεται να διαφέρουν από τις ανωτέρω εκτιμήσεις, ενώ οι όποιες αποκλίσεις δύνανται να έχουν σημαντική επίπτωση επί των Οικονομικών Καταστάσεων.

3. Σημαντικές Λογιστικές Αρχές

Οι λογιστικές πολιτικές, που παρατίθενται παρακάτω, έχουν εφαρμογή με συνέπεια σε όλες τις χρήσεις που παρουσιάζονται στις Οικονομικές Καταστάσεις.

3.1. Συναλλαγές σε ξένο νόμισμα

Οι συναλλαγές σε ξένα νομίσματα μετατρέπονται στο νόμισμα λειτουργίας της Εταιρείας, βάσει των ισοτιμιών που ισχύουν κατά την ημερομηνία της κάθε συναλλαγής. Σε κάθε ημερομηνία Κατάστασης Οικονομικής Θέσης τα εκφραζόμενα σε ξένο νόμισμα νομισματικά στοιχεία αποτιμώνται με την ισοτιμία που ισχύει κατά την ημερομηνία της Κατάστασης Οικονομικής Θέσης. Συναλλαγματικές διαφορές που προκύπτουν κατά τον διακανονισμό νομισματικών στοιχείων και κατά την επαναμετατροπή των νομισματικών στοιχείων, περιλαμβάνονται στα αποτελέσματα της χρήσης.

3.2. Ενσώματες ακινητοποιήσεις

Οι ενσώματες ακινητοποιήσεις εμφανίζονται στις Οικονομικές Καταστάσεις, στην αξία κτήσης μείον τις σωρευμένες αποσβέσεις και τυχόν απομειώσεις. Η αξία κτήσης περιλαμβάνει όλες τις άμεσα επιρριπτέες δαπάνες για την απόκτηση των στοιχείων.

Μεταγενέστερες δαπάνες καταχωρούνται σε επαύξηση της λογιστικής αξίας των ενσώματων ακινητοποιήσεων ή ως ξεχωριστό πάγιο, μόνον κατά την έκταση που οι δαπάνες αυτές αυξάνουν τα μελλοντικά οικονομικά οφέλη που αναμένεται να εισρεύσουν από τη χρήση του στοιχείου και το κόστος τους μπορεί να επιμετρηθεί αξιόπιστα. Το κόστος επισκευών και συντηρήσεων καταχωρείται στα αποτελέσματα όταν αυτές πραγματοποιούνται.

Οι αποσβέσεις των ενσώματων ακινητοποιήσεων υπολογίζονται με τη σταθερή μέθοδο, κατά την διάρκεια της ωφέλιμης ζωής τους που έχει ως εξής:

Είδος Παγίου	Έτη Απόσβεσης
Ακινητοποιήσεις σε ακίνητα τρίτων	Διάρκεια μισθωτικής περιόδου
Εξοπλισμός καταστημάτων και συναφείς εξοπλισμοί	10 έτη
Ηλεκτρονικοί υπολογιστές	5 έτη

Οι υπολειμματικές αξίες και οι ωφέλιμες ζωές των ενσώματων ακινητοποιήσεων υπόκεινται σε επανεξέταση σε κάθε ημερομηνία Χρηματοοικονομικής Θέσης. Οι ενσώματες ακινητοποιήσεις με αξία κτήσης έως Ευρώ 1.500 δύναται να αποσβένονται πλήρως στο έτος κτήσης τους.

Το κέρδος ή η ζημιά που προκύπτει από την πώληση ή την απόσυρση ενός περιουσιακού στοιχείου καθορίζεται ως η διαφορά μεταξύ των εσόδων από την πώληση και της αντίστοιχης αναπόσβεστης αξίας του και μεταφέρεται στα αποτελέσματα της χρήσης.

3.3. Άυλα περιουσιακά στοιχεία

Στην κατηγορία αυτή η Εταιρεία έχει εντάξει κυρίως λογισμικό το οποίο έχει παραμετροποιηθεί για χρήση του από την Εταιρεία και καλύπτει πάγιες οργανωτικές ανάγκες όπως η μισθοδοσία και η ετοιμασία των ετήσιων Οικονομικών Καταστάσεων.

Τα άυλα περιουσιακά στοιχεία εμφανίζονται στις Οικονομικές Καταστάσεις, στην αξία κτήσης μείον τις σωρευμένες αποσβέσεις και τυχόν απομειώσεις.

Οι αποσβέσεις των άυλων περιουσιακών στοιχείων υπολογίζονται με τη σταθερή μέθοδο, κατά την διάρκεια της ωφέλιμης ζωής τους που έχει ως εξής:

Είδος Παγίου	Έτη Απόσβεσης
Λογισμικά προγράμματα Η/Υ	10 έτη

3.4. Απομείωση αξίας περιουσιακών στοιχείων

Τα στοιχεία που έχουν απροσδιόριστη ωφέλιμη ζωή δεν αποσβένονται και υπόκεινται σε έλεγχο απομείωσης ετησίως, όπως και όταν κάποια γεγονότα καταδεικνύουν ότι η λογιστική αξία μπορεί να μην είναι ανακτήσιμη. Τα στοιχεία του ενεργητικού που αποσβένονται, υπόκεινται σε έλεγχο απομείωσης της αξίας τους όταν υπάρχουν ενδείξεις ότι η λογιστική αξία τους δε θα ανακτηθεί. Ανακτήσιμη αξία είναι η μεγαλύτερη αξία μεταξύ εύλογης αξίας (μειωμένη με το απαιτούμενο για την πώληση κόστος) και της αξίας χρήσης. Για την εκτίμηση των ζημιών απομείωσης, τα περιουσιακά στοιχεία εντάσσονται στις μικρότερες δυνατές μονάδες δημιουργίας ταμειακών ροών. Οι ζημίες απομείωσης καταχωρούνται ως έξοδα στα αποτελέσματα, όταν προκύπτουν. Αντιλογισμός ζημιών απομείωσης που λογίσθηκε σε προηγούμενες χρήσεις γίνεται μόνο όταν υπάρχουν ικανές ενδείξεις ότι η απομείωση αυτή δεν υπάρχει πλέον ή έχει μειωθεί και καταχωρηθεί στα αποτελέσματα χρήσεως.

3.5. Αποθέματα

Τα αποθέματα αποτιμώνται στη χαμηλότερη αξία μεταξύ του κόστους κτήσης τους και της καθαρής ρευστοποιήσιμης αξίας τους. Το κόστος καθορίζεται βάσει της μεθόδου FIFO (First-In First- Out).

Το κόστος των ετοιμών προϊόντων περιλαμβάνει το κόστος των πρώτων υλών και το κόστος των αναλώσιμων υλικών. Η καθαρή ρευστοποιήσιμη αξία εκτιμάται με βάση τις τρέχουσες τιμές πώλησης των αποθεμάτων, μείον το κόστος ολοκλήρωσης και των τυχόν εξόδων πώλησης, όπου συντρέχει περίπτωση.

3.6. Απαιτήσεις

Οι απαιτήσεις από πελάτες παρουσιάζονται στις Οικονομικές Καταστάσεις στην ονομαστική τους αξία, μειωμένες κατά το ποσό των απαιτούμενων προβλέψεων επί των επισφαλών απαιτήσεων.

3.7. Ταμειακά διαθέσιμα και ισοδύναμα

Τα ταμειακά διαθέσιμα και ισοδύναμα του Ομίλου περιλαμβάνουν κυρίως μετρητά και καταθέσεις όψεως λήξης έως 90 ημέρες.

3.8. Κόστος παροχών προς το προσωπικό λόγω συνταξιοδότησης

Οι εισφορές σε προγράμματα καθορισμένων συνεισφορών για αποχώρηση του προσωπικού λόγω συνταξιοδότησης, εξοδοποιούνται όταν καθίστανται καταβλητέες. Οι εισφορές σε κρατικά προγράμματα ή οργανισμούς συνταξιοδότησης (Ασφαλιστικά Ταμεία) αντιμετωπίζονται όπως οι εισφορές σε προγράμματα καθορισμένων συνεισφορών, όπου οι υποχρεώσεις του Ομίλου προς τους οργανισμούς αυτούς είναι ισοδύναμες με αυτές που προκύπτουν από τα προγράμματα καθορισμένων συνεισφορών αποχώρησης κατά την συνταξιοδότηση.

Για τα προγράμματα καθορισμένων παροχών εξόδου προσωπικού από την υπηρεσία, το κόστος των παροχών αυτών καθορίζεται με τη χρήση της μεθόδου της προεξοφλημένης πιστωτικής μονάδας (Projected Unit Credit Method) με βάση τις εκτιμήσεις ανεξάρτητων αναλογιστικών μελετών, οι οποίες

πραγματοποιούνται στο τέλος κάθε χρήσης. Τα αναλογιστικά κέρδη ή ζημίες, καταχωρούνται στα Λοιπά Συνολικά Εισοδήματα της χρήσης που πραγματοποιήθηκαν.

Το κόστος προϋπηρεσίας αναγνωρίζεται άμεσα και μεταφέρεται στα αποτελέσματα στην έκταση που οι παροχές είναι ήδη κατοχυρωμένες (δεν εξαρτώνται από μελλοντική απασχόληση), διαφορετικά αποσβένεται με βάση τη σταθερή μέθοδο σε τόσα έτη όσα και η μέση περίοδος κατοχύρωσης των παροχών αυτών.

Το ποσό της υποχρέωσης καθορισμένων παροχών στο προσωπικό κατά την αποχώρησή του λόγω συνταξιοδότησης που εμφανίζεται στην Κατάσταση Οικονομικής Θέσης αντιπροσωπεύει την παρούσα αξία της υποχρέωσης μειωμένη κατά την εύλογη αξία των περιουσιακών στοιχείων του προγράμματος.

3.9. Προβλέψεις

Προβλέψεις αναγνωρίζονται όταν η Εταιρεία έχει μια παρούσα υποχρέωση (νομική ή τεκμαιρόμενη), ως αποτέλεσμα παρελθόντος γεγονότος, από την οποία είναι πιθανό ότι θα υπάρξει εκροή πόρων για τον διακανονισμό της και το ποσό αυτής της δέσμευσης να μπορεί να εκτιμηθεί αξιόπιστα. Οι προβλέψεις επανεξετάζονται σε κάθε ημερομηνία ισολογισμού και αν δεν είναι πλέον πιθανό ότι θα υπάρξει εκροή πόρων για τον διακανονισμό της δέσμευσης, ανιλογίζονται. Οι προβλέψεις χρησιμοποιούνται μόνο για το σκοπό για τον οποίο αρχικά δημιουργήθηκαν.

3.10. Υποχρεώσεις από εμπορικές δραστηριότητες

Οι υποχρεώσεις από εμπορικές δραστηριότητες είναι άτοκες και εμφανίζονται στην ονομαστική τους αξία, μειωμένες κατά τις τυχόν απαιτήσεις από εκπτώσεις και λοιπές παροχές.

3.11. Φόρος Εισοδήματος (τρέχων και αναβαλλόμενος)

Το έξοδο του φόρου αντιπροσωπεύει το άθροισμα του τρέχοντος πληρωτέου φόρου και του αναβαλλόμενου φόρου, πλέον τυχόν πρόσθετου φόρου από φορολογικό έλεγχο προηγούμενων χρήσεων.

Ο φόρος εισοδήματος αναγνωρίζεται στα αποτελέσματα, εκτός από την περίπτωση που αφορά κονδύλια τα οποία καταχωρούνται απευθείας στα Ίδια Κεφάλαια, οπότε καταχωρείται στα Ίδια Κεφάλαια.

Ο τρέχων φόρος εισοδήματος είναι ο αναμενόμενος πληρωτέος φόρος επί του φορολογητέου εισοδήματος χρήσης, βάσει των θεσπισμένων συντελεστών φόρου κατά την ημερομηνία του ισολογισμού καθώς και οποιαδήποτε αναπροσαρμογή στο φόρο πληρωτέο προηγούμενων χρήσεων.

Ο αναβαλλόμενος φόρος εισοδήματος προσδιορίζεται με την μέθοδο υπολογισμού βάσει του ισολογισμού που προκύπτει από τις προσωρινές διαφορές μεταξύ της λογιστικής αξίας και της φορολογικής βάσης των περιουσιακών στοιχείων και των υποχρεώσεων. Αναβαλλόμενος φόρος εισοδήματος δεν λογίζεται (α) εάν προκύπτει από την αρχική αναγνώριση στοιχείου ενεργητικού ή παθητικού σε συναλλαγή, εκτός επιχειρηματικής συνένωσης, η οποία όταν έγινε η συναλλαγή δεν επηρέασε ούτε το λογιστικό ούτε το φορολογικό κέρδος ή ζημία, (β) για επενδύσεις σε θυγατρικές στο βαθμό που οι προσωρινές διαφορές δεν θα ανιλογισθούν, (γ) στην αρχική αναγνώριση της υπεραξίας. Ο αναβαλλόμενος φόρος προσδιορίζεται με τους φορολογικούς συντελεστές οι οποίοι αναμένονται να ισχύσουν την περίοδο κατά την οποία θα ρευστοποιηθεί το περιουσιακό στοιχείο ή διακανονιστεί η υποχρέωση. Ο προσδιορισμός των μελλοντικών φορολογικών συντελεστών βασίζεται σε νόμους που έχουν ψηφιστεί κατά την ημερομηνία σύνταξης των οικονομικών καταστάσεων.

Οι αναβαλλόμενες φορολογικές απαιτήσεις αναγνωρίζονται μόνο στην έκταση στην οποία θα υπάρξει μελλοντικό φορολογητέο κέρδος για την χρησιμοποίηση της προσωρινής διαφοράς που δημιουργεί την

αναβαλλόμενη φορολογική απαίτηση. Οι αναβαλλόμενες φορολογικές απαιτήσεις μειώνονται όταν το σχετικό φορολογικό όφελος υλοποιηθεί.

3.12. Αναγνώριση εσόδων

Τα έσοδα περιλαμβάνουν την εύλογη αξία των πωλήσεων αγαθών και παροχής υπηρεσιών καθαρά από φόρους (Φόρος Προστιθέμενης Αξίας, Δημοτικός Φόρος 0,5% εταιρειών εστίασης και λοιπούς φόρους υπέρ τρίτων) εκπτώσεις και επιστροφές.

Η αναγνώριση των εσόδων γίνεται ως εξής:

3.12.1. Πωλήσεις αγαθών

Οι πωλήσεις αγαθών αναγνωρίζονται όταν η Εταιρεία παραδίδει τα αγαθά στους πελάτες, τα αγαθά γίνονται αποδεκτά από αυτούς και η είσπραξη της απαίτησης είναι εύλογα εξασφαλισμένη.

3.12.2. Παροχή υπηρεσιών

Τα έσοδα από παροχή υπηρεσιών λογίζονται κατά τη χρήση που παρέχονται οι υπηρεσίες, με βάση το στάδιο ολοκλήρωσης της παρεπόμενης υπηρεσίας, σε σχέση με το εκτιμώμενο συνολικό κόστος της.

3.12.3. Έσοδα από τόκους

Τα έσοδα από τόκους αναγνωρίζονται βάσει χρονικής αναλογίας και με τη χρήση της μεθόδου του πραγματικού επιτοκίου.

3.13. Επιχορηγήσεις – Συνεισφορές απόκτησης περιουσιακών στοιχείων

Η Εταιρεία αναγνωρίζει τις επιχορηγήσεις οι οποίες ικανοποιούν αθροιστικά τα εξής κριτήρια:

1. Υπάρχει τεκμαιρόμενη βεβαιότητα ότι η επιχείρηση έχει συμμορφωθεί ή πρόκειται να συμμορφωθεί με τους όρους της επιχορήγησης.
2. Πιθανολογείται ότι το ποσό της επιχορήγησης θα εισπραχθεί.

Επιχορηγήσεις που αφορούν έξοδα, καταχωρούνται στην εύλογη αξία και αναγνωρίζονται με τρόπο συστηματικό στα έσοδα με βάση την αρχή του συσχετισμού των επιχορηγήσεων με τα αντίστοιχα έξοδα τα οποία επιχορηγούν.

Η συνεισφορά απόκτησης ενσώματων και άυλων περιουσιακών στοιχείων παρουσιάζεται στις οικονομικές καταστάσεις αφαιρετικά της αξίας κτήσης των εν λόγω στοιχείων.

3.14. Μισθώσεις

Οι μισθώσεις στοιχείων όπου η Εταιρεία διατηρεί ουσιαδώς όλους τους κινδύνους και τα οφέλη που ακολουθούν την κυριότητα του μισθωμένου στοιχείου, θεωρούνται χρηματοδοτικές μισθώσεις. Οι χρηματοδοτικές μισθώσεις κεφαλαιοποιούνται με την έναρξη της μίσθωσης στη χαμηλότερη τιμή μεταξύ της εύλογης αξίας του παγίου στοιχείου ή αν είναι χαμηλότερη της παρούσας αξίας των ελάχιστων μισθωμάτων. Τα μισθώματα επιμερίζονται στα χρηματοοικονομικά έξοδα και σε μείωση της ανεξόφλητης υποχρέωσης, έτσι που να προκύπτει ένα σταθερό περιοδικό επιτόκιο πάνω στο εναπομένον υπόλοιπο της υποχρέωσης. Τα χρηματοοικονομικά έξοδα χρεώνονται κατευθείαν στα αποτελέσματα.

Μισθώσεις όπου ο εκμισθωτής διατηρεί ουσιαστικά όλα τα οφέλη και τους κινδύνους που απορρέουν από την κυριότητα του περιουσιακού στοιχείου ταξινομούνται ως λειτουργικές μισθώσεις. Οι πληρωμές

μισθωμάτων, για λειτουργικές μισθώσεις, καταχωρούνται ως έξοδο στα αποτελέσματα σε συστηματική βάση κατά τη διάρκεια της μίσθωσης.

3.15. Κέρδη ανά Εταιρικό Μερίδιο

Τα βασικά και τα απομειωμένα κέρδη, ανά εταιρικό μερίδιο, υπολογίζονται διαιρώντας τα καθαρά κέρδη / ζημίες, μετά από φόρους, με το μέσο σταθμικό αριθμό των εταιρικών μεριδίων κάθε χρήσης.

3.16. Αλλαγές στις Λογιστικές Πολιτικές

Για τη σύνταξη των Οικονομικών Καταστάσεων, εφαρμόστηκαν οι ίδιες λογιστικές πολιτικές που χρησιμοποιήθηκαν για τη χρήση που έληξε την 31 Δεκεμβρίου 2016, αφού ληφθούν υπόψη ιδιαίτερα και τα προβλεπόμενα από την κατωτέρω τροποποίηση των προτύπων, τα οποία υιοθετήθηκαν από την Ευρωπαϊκή Ένωση και η εφαρμογή τους είναι υποχρεωτική για τις ετήσιες περιόδους που ξεκινούν την ή μετά την 01 Ιανουαρίου 2017.

3.17. Επίδραση νεοεκδοθέντων Λογιστικών Προτύπων και Διερμηνειών

Κατά την διάρκεια της παρούσας χρήσης, η Εταιρεία έχει υιοθετήσει τα νέα πρότυπα, τις τροποποιήσεις και διερμηνείες τα οποία έχουν εφαρμογή στην δραστηριότητα της Εταιρείας και η εφαρμογή τους είναι υποχρεωτική για περιόδους που ξεκινούν την 1 Ιανουαρίου 2017. Η υιοθέτηση αυτών των προτύπων δεν έχει σημαντική επίδραση στις λογιστικές πολιτικές της Εταιρείας.

ΑΟΥΤΟΓΚΡΙΑ ΕΛΛΑΣ ΜΟΝΟΠΡΟΣΩΠΗ ΕΤΑΙΡΕΙΑ ΠΕΡΙΟΡΙΣΜΕΝΗΣ ΕΥΘΥΝΗΣ

ΟΙΚΟΝΟΜΙΚΕΣ ΚΑΤΑΣΤΑΣΕΙΣ ΤΗΣ 31 ΔΕΚΕΜΒΡΙΟΥ 2017

4. Ενσώματες Ακινήτοποιήσεις και άυλα περιουσιακά στοιχεία

(ποσά σε Ευρώ)	Κτίρια	Εξοπλισμός καταστημάτων	Η/Υ και συναφής εξοπλισμός	Υπό εκτέλεση	Σύνολο ενσώματων ακινήτοποιήσεων	Άυλα περιουσιακά στοιχεία	Σύνολο
<i>Αξία κτήσης</i>							
Υπόλοιπο 1 Ιανουαρίου 2016	1.880.069,23	3.238.977,76	514.402,62	20.094,00	5.653.543,61	131.718,81	5.785.262,42
Προσθήκες	10.854,44	131.684,31	39.062,10	55.782,00	237.382,85	0,00	237.382,85
Πωλήσεις/Διαγραφές	0,00	-8.317,00	0,00	0,00	-8.317,00	0,00	-8.317,00
Μεταφορές και λοιπές κινήσεις	0,00	0,00	20.094,00	-45.876,00	-25.782,00	0,00	-25.782,00
Υπόλοιπο 31 Δεκεμβρίου 2016	1.890.923,67	3.362.345,07	573.558,72	30.000,00	5.856.827,46	131.718,81	5.988.546,27
Προσθήκες	122.657,31	513.888,89	39.698,89	91.561,30	767.806,39	4.715,70	772.522,09
Πωλήσεις/Διαγραφές	-253.712,45	-314.348,34	-24.066,87	0,00	-592.127,66	-17.371,20	-609.498,86
Επιδότηση Αγοράς Παγίων	-52.309,20	-83.094,80	-12.346,00	-109.608,08	-257.358,08	-2.250,00	-259.608,08
Μεταφορές και λοιπές κινήσεις	11.800,00	153,22	0,00	-11.953,22	0,00	0,00	0,00
Υπόλοιπο 31 Δεκεμβρίου 2017	1.719.359,33	3.476.944,04	576.844,74	0,00	5.775.148,11	116.813,31	5.891.961,42
<i>Συσσωρευμένες αποσβέσεις</i>							
Υπόλοιπο 1 Ιανουαρίου 2016	1.170.666,00	2.091.683,67	442.986,24	0,00	3.705.335,91	114.098,84	3.819.434,75
Αποσβέσεις	104.676,35	247.123,97	37.723,50	0,00	389.523,82	10.312,18	399.836,00
Μειώσεις	0,00	-8.317,00	0,00	0,00	-8.317,00	0,00	-8.317,00
Λοιπές κινήσεις	0,00	0,00	0,00	0,00	0,00	0,00	0,00
Υπόλοιπο 31 Δεκεμβρίου 2016	1.275.342,35	2.330.490,64	480.709,74	0,00	4.086.542,73	124.411,02	4.210.953,75
Αποσβέσεις	122.835,30	420.925,69	32.055,78	0,00	575.816,77	5.822,34	581.639,11
Αποσβέσεις Επιδότησης	-534,29	-1.083,96	-155,62	0,00	-1.773,87	-30,85	-1.804,72
Σύνολο Αποσβέσεων	122.301,01	419.841,73	31.900,16	0,00	574.042,90	5.791,49	579.834,39
Μειώσεις	-253.712,44	-279.645,12	-24.066,71	0,00	-557.424,27	-17.371,19	-574.795,46
Υπόλοιπο 31 Δεκεμβρίου 2017	1.143.930,92	2.470.687,25	488.543,19	0,00	4.103.161,36	112.831,32	4.215.992,68
Αναπόσβεστη αξία στις 31 Δεκεμβρίου 2016	615.561,32	1.031.854,43	92.848,98	30.000,00	1.770.284,73	7.307,79	1.777.592,52
Αναπόσβεστη αξία στις 31 Δεκεμβρίου 2017	575.428,41	1.008.256,79	88.301,55	0,00	1.671.986,75	3.981,99	1.675.968,74

5. Αναβαλλόμενος φόρος εισοδήματος

(Ποσά σε Ευρώ)

	<u>2017</u>	<u>2016</u>
Αναβαλλόμενες φορολογικές απαιτήσεις	64.633,69	27.431,45
Αναβαλλόμενες φορολογικές υποχρεώσεις	<u>-1.889,93</u>	<u>-4.528,26</u>
	<u>62.743,76</u>	<u>22.903,19</u>

Οι αναβαλλόμενες απαιτήσεις και υποχρεώσεις αναλύονται ως:

Αναβαλλόμενες φορολογικές απαιτήσεις

(Ποσά σε ΕΥΡΩ)

	<u>2017</u>	<u>2016</u>
Χρονική διαφορά από την εφαρμογή του Δ.Λ.Π.19	32.637,66	27.793,68
Προσωρινές διαφορές ΦΒ-ΛΒ	31.996,03	-362,23
Σύνολο αναβαλλόμενων φορολογικών απαιτήσεων	<u>64.633,69</u>	<u>27.431,45</u>
Αναβαλλόμενες φορολογικές υποχρεώσεις		

	<u>2017</u>	<u>2016</u>
Χρονική διαφορά προκύπτουσα επιδοτούμενης εργασίας	1.889,93	4.528,26
Σύνολο αναβαλλόμενων φορολογικών υποχρεώσεων	<u>1.889,93</u>	<u>4.528,26</u>

6. Λοιπές μακροπρόθεσμες απαιτήσεις

(Ποσά σε Ευρώ)

	<u>2017</u>	<u>2016</u>
Δοσμένες εγγυήσεις ⁽¹⁾	451.014,96	449.261,67
Δεσμευμένες καταθέσεις	461.074,40	110.000,00
Προκαταβληθέντα ενοίκια	<u>2.034.844,32</u>	<u>2.077.228,24</u>
	<u>2.946.933,68</u>	<u>2.636.489,91</u>

(1) Περιλαμβάνεται ποσό 413.000 ευρώ που αφορά εγγύηση για τις μισθώσεις των καταστημάτων της εταιρείας στο Διεθνή Αερολιμένα Αθηνών

ΑΟΥΤΟΓΚΡΙΛΛ ΕΛΛΑΣ ΜΟΝΟΠΡΟΣΩΠΗ ΕΤΑΙΡΕΙΑ ΠΕΡΙΟΡΙΣΜΕΝΗΣ ΕΥΘΥΝΗΣ

ΟΙΚΟΝΟΜΙΚΕΣ ΚΑΤΑΣΤΑΣΕΙΣ ΤΗΣ 31 ΔΕΚΕΜΒΡΙΟΥ 2017

7. Αποθέματα

(Ποσά σε Ευρώ)

	<u>2017</u>	<u>2016</u>
Εμπορεύματα	243.492,19	315.960,78
Πρώτες και βοηθητικές ύλες	90.258,31	122.525,52
Αναλώσιμα υλικά - Είδη συσκευασίας	85.352,34	86.290,45
	<u>419.102,84</u>	<u>524.776,75</u>

8. Πελάτες - λοιπές απαιτήσεις

(Ποσά σε Ευρώ)

	<u>2017</u>	<u>2016</u>
Πελάτες	695.009,90	586.611,03
Μείον:		
Προβλέψεις για επισφαλείς απαιτήσεις	(4.426,45)	(8.836,60)
Χρεωστικά υπόλοιπα προμηθευτών	254.688,30	254.707,98
Χρεώστες διάφοροι	125.371,04	123.226,08
Προκαταβολές για ενοίκια	133.999,64	131.999,64
Έσοδα χρήσεως εισπρακτέα	245.655,19	27.723,55
Έσοδα επόμενων χρήσεων	28.364,80	49.786,85
Λοιπές Απαιτήσεις	2.676,19	1.913,28
	<u>1.481.338,61</u>	<u>1.167.131,81</u>

9. Ταμειακά διαθέσιμα και ισοδύναμα

(Ποσά σε Ευρώ)

	<u>2017</u>	<u>2016</u>
Διαθέσιμα	185.039,81	196.269,99
Τραπεζικές καταθέσεις όψεως	2.035.738,88	2.145.067,86
	<u>2.220.778,69</u>	<u>2.341.337,85</u>

10. Εταιρικό κεφάλαιο

(Ποσά σε Ευρώ)

	<u>Αριθμός εταιρικών μεριδίων</u>	<u>Αξία μεριδίων (Ευρώ)</u>
1 Ιανουαρίου 2016	123.211	3.696.330,00
31 Δεκεμβρίου 2016 και 1 Ιανουαρίου 2017	123.211	3.696.330,00
31 Δεκεμβρίου 2017	123.211	3.696.330,00

Όλα τα εκδοθέντα εταιρικά μερίδια των Ευρώ 30 είναι πλήρως καταβλημένα.

11. Λοιπά Αποθεματικά

(Ποσά σε Ευρώ)

	<u>2017</u>	<u>2016</u>
Τακτικό αποθεματικό	222.080,33	186.863,31
Λοιπά αποθεματικά	(63.749,46)	(61.037,64)
	<u>158.330,87</u>	<u>125.825,67</u>

12. Υποχρεώσεις Παροχών Προσωπικού λόγω εξόδου από την υπηρεσία

Σύμφωνα με το Ελληνικό Εργατικό Δίκαιο, οι εργαζόμενοι δικαιούνται αποζημίωσης σε περιπτώσεις απόλυσης ή συνταξιοδότησης, το ύψος της οποίας σχετίζεται με τις αποδοχές των εργαζομένων, τη διάρκεια υπηρεσίας και τον τρόπο αποχώρησης (απόλυση ή συνταξιοδότηση). Οι εργαζόμενοι που παραιτούνται ή απολύονται με αιτία δεν δικαιούνται αποζημίωση. Η οφειλόμενη αποζημίωση σε περίπτωση συνταξιοδότησεως, είναι ίση με το 40% του ποσού της αποζημίωσης σε περίπτωση απόλυσης. Η πρόβλεψη για αποζημίωση προσωπικού που εμφανίζεται στις Οικονομικές Καταστάσεις έγινε σύμφωνα με το Δ.Λ.Π 19 και βασίζεται σε αναλογιστική μελέτη. Οι κύριες αναλογιστικές παραδοχές που χρησιμοποιήθηκαν έχουν ως εξής:

	<u>2017</u>	<u>2016</u>
Προεξοφλητικό επιτόκιο	1,30%	1,31%
Μελλοντικός ετήσιος πληθωρισμός (ανά έτος)	1,50%	1,50%
Μελλοντικές ανατιμήσεις μισθών (ανά έτος)	1,00%	1,00%
Προσωπικό	<u>2017</u>	<u>2016</u>
Προσωπικό μόνιμης απασχόλησης	<u>197</u>	<u>170</u>
	<u>2017</u>	<u>2016</u>
Παρούσα αξία υποχρέωσης που δεν χρηματοδοτείται	<u>112.543,65</u>	<u>95.840,26</u>
Σύνολο	<u>112.543,65</u>	<u>95.840,26</u>

Η κίνηση της υποχρέωσης για παροχή προκαθορισμένης παροχής ήταν ως εξής:

	<u>2017</u>	<u>2016</u>
Καθαρή υποχρέωση προκαθορισμένης παροχής		
1 Ιανουαρίου	95.840,26	81.016,66
Λοιπές κινήσεις	3.819,47	3.168,61
Αναγνώριση στα αποτελέσματα	<u>12.883,92</u>	<u>11.654,99</u>
Σύνολο	<u>112.543,65</u>	<u>95.840,26</u>

Τα αποτελέσματα της χρήσης επιβαρύνθηκαν ως εξής:

	<u>2017</u>	<u>2016</u>
Κόστος επιπλέον παροχών	11.628,41	10.010,35
Τόκοι υποχρέωσης	<u>1.255,51</u>	<u>1.644,64</u>
Σύνολο	<u>12.883,92</u>	<u>11.654,99</u>

Η ανάλυση ευαισθησίας Παρούσας Αξίας της υποχρέωσης

	2017	2016
Μελλοντικός ετήσιος πληθωρισμός +0,25%	118.385,27	100.973,96
Μελλοντικός ετήσιος πληθωρισμός -0,25%	107.037,51	91.006,18
Προεξοφλητικό επιτόκιο +0,25%	106.987,52	90.962,78
Προεξοφλητικό επιτόκιο -0,25%	118.471,64	101.049,37

13. Προβλέψεις

(Ποσά σε Ευρώ)

	<u>2017</u>	<u>2016</u>
Προβλέψεις φόρου ανέλεγκτων χρήσεων	82.670,11	82.670,11
	<u>82.670,11</u>	<u>82.670,11</u>

14. Δάνεια

(Ποσά σε Ευρώ)

	<u>2017</u>	<u>2016</u>
Μακροπρ. Υποχρ. προς συνδεδ. επιχειρήσεις	1.300.020,00	1.300.000,00
	<u>1.300.020,00</u>	<u>1.300.000,00</u>

15. Προμηθευτές & λοιπές βραχυπρόθεσμες υποχρεώσεις

(Ποσά σε Ευρώ)

	<u>2017</u>	<u>2016</u>
Προμηθευτές	1.450.677,97	1.195.504,24
Ασφαλιστικοί οργανισμοί	162.124,44	135.145,57
Δουλευμένα έξοδα	462.101,94	667.109,02
Φόροι – τέλη	232.020,27	222.275,95
Έσοδα επόμενων χρήσεων	6.764,51	10.513,59
Λοιπές υποχρεώσεις	261.803,89	266.484,23
Σύνολο προμηθευτών και λοιπών βραχυπρόθεσμων υποχρεώσεων	<u>2.575.493,02</u>	<u>2.497.032,60</u>

16. Βραχυπρόθεσμες φορολογικές υποχρεώσεις

(Ποσά σε Ευρώ)

	<u>2017</u>	<u>2016</u>
Φόρος εισοδήματος	-157.926,53	251.763,60
	<u>-157.926,53</u>	<u>251.763,60</u>

17. Έξοδα ανά κατηγορία

(Ποσά σε Ευρώ)

	<u>2017</u>	<u>2016</u>
Κόστος αποθεμάτων αναγνωρισμένο ως έξοδο	4.960.630,74	4.707.709,94
Έξοδα διάθεσης		
Αμοιβές προσωπικού	2.803.486,64	2.512.410,17
Αμοιβές, έξοδα και παροχές τρίτων	4.672.435,76	4.710.209,63
Φόροι και τέλη	20.373,43	7.018,73
Διάφορα έξοδα	411.586,43	312.339,87
Αποσβέσεις παγίων	560.206,93	374.606,17

ΑΟΥΤΟΓΚΡΙΑ ΕΛΛΑΣ ΜΟΝΟΠΡΟΣΩΠΗ ΕΤΑΙΡΕΙΑ ΠΕΡΙΟΡΙΣΜΕΝΗΣ ΕΥΘΥΝΗΣ

ΟΙΚΟΝΟΜΙΚΕΣ ΚΑΤΑΣΤΑΣΕΙΣ ΤΗΣ 31 ΔΕΚΕΜΒΡΙΟΥ 2017

	8.468.089,19	7.916.584,57
Έξοδα διοικητικής λειτουργίας		
Αμοιβές προσωπικού	468.476,42	258.668,94
Αμοιβές, έξοδα και παροχές τρίτων	448.313,93	455.618,63
Φόροι και τέλη	19.409,60	57.102,30
Διάφορα έξοδα	183.861,41	262.630,25
Αποσβέσεις παγίων	19.627,46	25.229,83
	1.139.688,82	1.059.249,95
Σύνολο κόστους πωλητών, εξόδων διάθεσης και διοίκησης	14.568.408,75	13.683.544,46

18. Χρηματοοικονομικά έσοδα / (έξοδα) - καθαρά

(Ποσά σε Ευρώ)

	<u>2017</u>	<u>2016</u>
Κέρδη από συναλλαγματικές διαφορές	45,58	68,64
Ζημίες από συναλλαγματικές διαφορές	-4.089,09	-1.326,11
Πιστωτικοί τόκοι και συναφή χρηματοοικονομικά έσοδα	127,51	0,01
Χρεωστικοί τόκοι και συναφή χρηματοοικονομικά έξοδα	-19.707,84	-21.831,60
	-23.623,84	-23.089,06

19. Λοιπά έσοδα / (έξοδα) - καθαρά

(Ποσά σε Ευρώ)

	<u>2017</u>	<u>2016</u>
Έκτακτα & ανόργανα έξοδα	-5.385,06	-16.624,50
Έκτακτα & ανόργανα έσοδα	185,85	577,85
Έκτακτες ζημίες	-27.701,82	0,00
Έκτακτα κέρδη	0,00	0,00
Έξοδα προηγούμενων χρήσεων	49.034,38	26.405,74
Έσοδα προηγούμενων χρήσεων	187.121,67	157.969,61
Άλλα έσοδα / έξοδα εκμεταλλεύσεως	30.695,57	35.294,34
	233.950,59	203.623,04

20. Φόρος εισοδήματος

Οι φορολογικές αρχές δεν έχουν ελέγξει τα βιβλία και στοιχεία της Εταιρίας για τις χρήσεις 2008 και 2009 και επομένως οι φορολογικές υποχρεώσεις για τις χρήσεις αυτές δεν έχουν καταστεί οριστικές. Κατά τη διάρκεια της χρήσης 2017 ουδεμία εξέλιξη σημειώθηκε από πλευράς της φορολογικής αρχής στα πλαίσια του διενεργούμενου έλεγχου. Σε μελλοντικό φορολογικό έλεγχο, είναι πιθανόν να επιβληθούν επιπλέον φόροι και προσαυξήσεις. Για τον λόγο αυτό οι Οικονομικές Καταστάσεις περιλαμβάνουν πρόβλεψη για πρόσθετους φόρους και πρόστιμα που πιθανόν να προκύψουν κατά την διενέργεια φορολογικού ελέγχου των ανέλεγκτων χρήσεων ποσού 82.670,11 ευρώ.

ΑΟΥΤΟΓΚΡΙΑΛ ΕΛΛΑΣ ΜΟΝΟΠΡΟΣΩΠΗ ΕΤΑΙΡΕΙΑ ΠΕΡΙΟΡΙΣΜΕΝΗΣ ΕΥΘΥΝΗΣ

ΟΙΚΟΝΟΜΙΚΕΣ ΚΑΤΑΣΤΑΣΕΙΣ ΤΗΣ 31 ΔΕΚΕΜΒΡΙΟΥ 2017

Οι χρήσεις 2011, 2012, 2013, 2014, 2015 και 2016 έχουν ελεγχθεί από τον εκλεγμένο κατά Κ.Ν. 2190/1920 τακτικό ελεγκτή, σύμφωνα με το άρθρο 82 του ν. 2238/1994 και άρθρο 65^Α ν.4174/13 και τα σχετικά πιστοποιητικά φορολογικής συμμόρφωσης εκδόθηκαν την 31/07/2012, 16/09/2013, 08/07/2014, 21/09/2015, 22/09/2016 και 26/10/2017 αντίστοιχα και δεν περιείχαν επιφυλάξεις. Μέχρι την ημερομηνία έγκρισης των Οικονομικών Καταστάσεων ο φορολογικός έλεγχος από τον τακτικό ελεγκτή δηλαδή την ελεγκτική εταιρία «Deloitte Ανώνυμη Εταιρία Ορκωτών Ελεγκτών Λογιστών» (ο τακτικός ελεγκτής) της χρήσης 2017 δεν είχε ολοκληρωθεί. Σύμφωνα με τη ΠΟΛ.1006/05.01.2017 δεν εξαιρούνται από τη διενέργεια τακτικού φορολογικού ελέγχου από τις αρμόδιες φορολογικές αρχές οι επιχειρήσεις για τις οποίες εκδίδεται φορολογικό πιστοποιητικό χωρίς επιφυλάξεις για παραβάσεις της φορολογικής νομοθεσίας. Συνεπώς, οι φορολογικές αρχές είναι δυνατόν να επανέλθουν και να διενεργήσουν τον δικό τους φορολογικό έλεγχο. Ωστόσο εκτιμάται από την Διοίκηση της Εταιρείας ότι τα αποτελέσματα από τέτοιους μελλοντικούς ελέγχους από τις φορολογικές αρχές αν τελικά πραγματοποιηθούν δεν θα έχουν σημαντική επίπτωση στην οικονομική θέση της Εταιρείας.

Ο φόρος εισοδήματος που έχει βαρύνει τα αποτελέσματα αναλύεται ως ακολούθως:

	2017	2016
Φόρος χρήσης (2017:29%)	376.909,17	534.835,70
Διαφορές φορολογικού ελέγχου	0,00	35.844,00
Αναβαλλόμενος φόρος εισοδήματος	-38.732,92	37.710,33
Φόρος εισοδήματος	338.176,25	608.390,03

21. Η συμφωνία του εφαρμοστέου φορολογικού συντελεστή

(Ποσά σε Ευρώ)

Περιγραφή	2017	2016
Κέρδη προ φόρων	992.028,68	1.548.492,60
Συντελεστής φόρου εισοδήματος	29,00%	29,00%
Φόρος που υπολογίστηκε με τους ισχύοντες φορολογικούς συντελεστές	287.688,32	449.062,85
Φόρος που αντιστοιχεί σε δαπάνες που δεν εκπίπτουν	54.586,48	85.772,84
Λοιπές μεταβολές	-4.098,55	73.554,34
Φόρος εισοδήματος χρήσης	338.176,25	608.390,03

22. ΛΟΙΠΕΣ ΠΛΗΡΟΦΟΡΙΕΣ

22.1 Ενδεχόμενες δεσμεύσεις και υποχρεώσεις

Δεν υπάρχουν επίδικες ή υπό διαιτησία διαφορές δικαστικών ή διαιτητικών οργάνων που ενδέχεται να έχουν σημαντική επίπτωση στην οικονομική κατάσταση ή λειτουργία της Εταιρείας. Η εργασία διασφάλισης φορολογικής συμμόρφωσης είναι σ' εξέλιξη από το Νόμιμο Ελεγκτή, βάσει των διατάξεων του άρθρου 65Α του Ν.4174/2013, για τη χρήση που έληξε την 31 Δεκεμβρίου 2017.

22.2 Εταίροι

Ο μοναδικός εταίρος είναι η Εταιρεία Autogrill SpA, εισηγμένη στο Χρηματιστήριο Αξιών του Μιλάνου, η οποία την 31 Δεκεμβρίου 2017 κατείχε το 100% του εταιρικού κεφαλαίου της Εταιρείας.

22.3 Συναλλαγές και υπόλοιπα με συνδεδεμένα μέρη

Οι συναλλαγές της Εταιρείας με συνδεδεμένα μέρη και με την μητρική, κατά το 2017 αναλύεται ως κάτωθι:

Είδος Συναλλαγής	Autogrill SpA (Ποσά σε ΕΥΡΩ)	Autogrill Polska (Ποσά σε ΕΥΡΩ)	Autogrill Deutschland (Ποσά σε ΕΥΡΩ)
Αγορές εμπορευμάτων	68.679,19	0,00	0,00
Ασφάλιστρα & αμοιβές Ασφαλιστών κλπ χρεώσεις	5.850,00	0,00	0,00
Τόκοι Δανείων τιμολογηθέντες	28.779,84	0,00	0,00
Αποπληρωμή Δανείων	0,00	0,00	0,00
Λήψη Δανείων	0,00	0,00	0,00
Τιμολόγηση υπηρεσιών	6.447,30	74.498,00	45.920,00
Υπηρεσίες που παρασχέθηκαν σε εταιρείες του ομίλου	74.274,31	50.000,00	0,00

Τα υπόλοιπα των υποχρεώσεων της Εταιρείας στις 31 Δεκεμβρίου 2017 προς την Autogrill Spa, ανέρχονταν σε Ευρώ 1.302.377,00 προς την Autogrill Polska σε Ευρώ 74.498,00 και προς την Autogrill Deutschland σε ευρώ 107.257,97.

Την 31 Δεκεμβρίου 2017 η Autogrill SpA όφειλε στην Εταιρεία το ποσό των Ευρώ 21.246,50 και η Autogrill Polska το ποσό των ευρώ 50.000,00.

22.4 Δεσμεύσεις για λειτουργικά μισθώματα

Η Εταιρεία κατά την 31 Δεκεμβρίου 2017 είχε συνάψει συμβάσεις για μισθώσεις ακινήτων και κατέβαλε κατά τη χρήση 2017 μισθώματα, Ευρώ 4.126.334,62 ενώ για το 2016 το αντίστοιχο ποσό ήταν Ευρώ 4.105.821,13. Οι μελλοντικές καταβολές μισθωμάτων για τα επόμενα έτη είναι δύσκολο να εκτιμηθούν λόγω του ότι υπολογίζονται ως ποσοστό επί των πωλήσεων της Εταιρείας.

22.5 Διαχείριση κεφαλαίου

Η πολιτική των Διαχειριστών της Εταιρείας στη διαχείριση κεφαλαίου συνίσταται στα παρακάτω:

1. Στη διαφύλαξη της δυνατότητας της Εταιρείας να συνεχίσει τις δραστηριότητες της, με στόχο τη συνέχιση απόδοσης ωφελημάτων στον εταίρο της και σε άλλα τρίτα μέρη που έχουν έννομο συμφέρον.

Η Εταιρεία παρακολουθεί και ελέγχει συνολικά την κεφαλαιακή επάρκεια, βάση του δείκτη καθαρών υποχρεώσεων προς το σύνολο ιδίων κεφαλαίων (net debt-to-equity ratio).

Ο δείκτης υπολογίζεται ως το πηλίκο Καθαρές Υποχρεώσεις / Σύνολο Ιδίων Κεφαλαίων. Οι Καθαρές Υποχρεώσεις υπολογίζονται ως το Σύνολο Υποχρεώσεων (όπως απεικονίζεται στη Χρηματοοικονομική Θέση) μείον τα Ταμειακά Διαθέσιμα και Ισοδύναμα Αυτών (όπως απεικονίζονται στη Χρηματοοικονομική Θέση).

Πολιτική της Εταιρείας είναι η μέγιστη τιμή του δείκτη να είναι έως 1, ώστε:

1. Σε περίπτωση επέκτασης των δραστηριοτήτων της να μπορεί να διασφαλίσει τραπεζικό δανεισμό με ευνοϊκούς όρους.
2. Να μπορεί να διατηρεί υψηλά διαθέσιμα ως κεφάλαιο κίνησης. Ο δείκτης αυτός είχε ως εξής:

23. Δείκτης Καθαρές Υποχρεώσεις / Σύνολο Ιδίων Κεφαλαίων
(Ποσά σε ΕΥΡΩ)

	<u>2017</u>	<u>2016</u>
Σύνολο υποχρεώσεων	4.070.726,78	4.227.306,57
Μείον: ταμειακά διαθέσιμα και ισοδύναμα	<u>(2.220.778,69)</u>	<u>(2.341.337,85)</u>
Καθαρές Υποχρεώσεις	<u>1.849.948,09</u>	<u>1.885.968,72</u>
Σύνολο ιδίων κεφαλαίων	<u>4.894.066,07</u>	<u>4.242.925,46</u>
Καθαρές Υποχρεώσεις/Σύνολο Ιδίων Κεφαλαίων	<u>0,38</u>	<u>0,44</u>

23.1 Συναλλαγματικός κίνδυνος

Ο συναλλαγματικός κίνδυνος της Εταιρείας είναι ανύπαρκτος καθόσον το σύνολο των συναλλαγών της διενεργούνται σε Ευρώ.

23.2 Πιστωτικός κίνδυνος

Η Εταιρεία δεν αντιμετωπίζει σοβαρούς πιστωτικούς κινδύνους καθόσον οι πωλήσεις της γίνονται ως επί το πλείστον τοις μετρητοίς. Σε όσες περιπτώσεις υπάρχουν απαιτήσεις, αυτές παρακολουθούνται διαρκώς από τη Διοίκηση.

23.3 Κίνδυνος ρευστότητας

Η Εταιρεία διαχειρίζεται τις ανάγκες ρευστότητας με προσεκτική παρακολούθηση των υποχρεώσεων της σε μηνιαία βάση.

23.4 Κίνδυνος επιτοκίων

Η εταιρεία έχει στο ενεργητικό της έντοκα στοιχεία που περιλαμβάνουν καταθέσεις όψεως και δανειακές υποχρεώσεις προς τη μητρική εταιρεία. Η Εταιρεία δεν εκτίθεται σημαντικά σε κίνδυνο από διακυμάνσεις στα επιτόκια.

23.5 Μεταγενέστερα γεγονότα

Δεν έχουν συμβεί σημαντικά γεγονότα μετά την ημερομηνία της Χρηματοοικονομικής Θέσης και μέχρι την ημερομηνία σύνταξης των Οικονομικών Καταστάσεων, που να επηρεάζουν τις Οικονομικές Καταστάσεις.

24. Αμοιβή Ελεγκτών


(Ποσά σε Ευρώ)

	<u>2017</u>	<u>2016</u>
Αμοιβές τακτικού ελέγχου	12.750,00	12.750,00
Αμοιβή εργασίας διασφάλισης φορολογικής συμμόρφωσης	<u>14.000,00</u>	<u>14.000,00</u>
	<u><u>26.750,00</u></u>	<u><u>26.750,00</u></u>

Οι Οικονομικές Καταστάσεις που παρατίθενται στις σελίδες 7 έως 28, συντάχθηκαν σύμφωνα με τα Διεθνή Πρότυπα Χρηματοοικονομικής Αναφοράς (Δ.Π.Χ.Α), όπως αυτά έχουν υιοθετηθεί από την Ευρωπαϊκή Ένωση, εγκρίθηκαν από τους Διαχειριστές την 23/03/2018 και υπογράφονται για λογαριασμό τους από τους:

Ν.Ερυθραία, 23/3/2018

Mauro Lovascio
Ένας εκ των Διαχειριστών



Δημήτριος Αναστασίου
Προϊστάμενος Λογιστηρίου



Έκθεση Ανεξάρτητου Ορκωτού Ελεγκτή Λογιστή

Προς τον μοναδικό Εταίρο της Εταιρείας ΑΟΥΤΟΓΚΡΙΛΛ ΕΛΛΑΣ ΜΟΝΟΠΡΟΣΩΠΗ Ε.Π.Ε.

Έκθεση Ελέγχου επί των Οικονομικών Καταστάσεων

Γνώμη

Έχουμε ελέγξει τις συνημμένες οικονομικές καταστάσεις της εταιρείας ΑΟΥΤΟΓΚΡΙΛΛ ΕΛΛΑΣ ΜΟΝΟΠΡΟΣΩΠΗ Ε.Π.Ε. (η Εταιρεία), οι οποίες αποτελούνται από την κατάσταση χρηματοοικονομικής θέσης της 31^{ης} Δεκεμβρίου 2017, τις καταστάσεις συνολικού εισοδήματος, μεταβολών ιδίων κεφαλαίων και ταμειακών ροών της χρήσεως που έληξε την ημερομηνία αυτή, καθώς και περίληψη σημαντικών λογιστικών αρχών και μεθόδων και λοιπές επεξηγηματικές πληροφορίες.

Κατά τη γνώμη μας, οι συνημμένες οικονομικές καταστάσεις παρουσιάζουν εύλογα, από κάθε ουσιώδη άποψη, την οικονομική θέση της εταιρείας ΑΟΥΤΟΓΚΡΙΛΛ ΕΛΛΑΣ ΜΟΝΟΠΡΟΣΩΠΗ Ε.Π.Ε. κατά την 31^η Δεκεμβρίου 2017, τη χρηματοοικονομική της επίδοση και τις ταμειακές της ροές για τη χρήση που έληξε την ημερομηνία αυτή σύμφωνα με τα Διεθνή Πρότυπα Χρηματοοικονομικής Αναφοράς, όπως αυτά έχουν υιοθετηθεί από την Ευρωπαϊκή Ένωση.

Βάση γνώμης

Διενεργήσαμε τον έλεγχο μας σύμφωνα με τα Διεθνή Πρότυπα Ελέγχου (ΔΠΕ) όπως αυτά έχουν ενσωματωθεί στην Ελληνική Νομοθεσία. Οι ευθύνες μας, σύμφωνα με τα πρότυπα αυτά περιγράφονται περαιτέρω στην παράγραφο της έκθεσής μας "Ευθύνες ελεγκτή για τον έλεγχο των οικονομικών καταστάσεων". Είμαστε ανεξάρτητοι από την Εταιρεία σύμφωνα με τον Κώδικα Δεοντολογίας για Επαγγελματίες Ελεγκτές του Συμβουλίου Διεθνών Προτύπων Δεοντολογίας Ελεγκτών, όπως αυτός έχει ενσωματωθεί στην Ελληνική Νομοθεσία και τις απαιτήσεις δεοντολογίας που σχετίζονται με τον έλεγχο των οικονομικών καταστάσεων στην Ελλάδα και έχουμε εκπληρώσει τις δεοντολογικές μας υποχρεώσεις σύμφωνα με τις απαιτήσεις της ισχύουσας νομοθεσίας και του προαναφερόμενου Κώδικα Δεοντολογίας. Πιστεύουμε ότι τα ελεγκτικά τεκμήρια που έχουμε αποκτήσει είναι επαρκή και κατάλληλα να παρέχουν βάση για τη γνώμη μας.

Ευθύνες της διοίκησης επί των οικονομικών καταστάσεων

Η διοίκηση έχει την ευθύνη για την κατάρτιση και εύλογη παρουσίαση των οικονομικών καταστάσεων σύμφωνα με τα ΔΠΧΑ όπως αυτά έχουν υιοθετηθεί από την Ευρωπαϊκή Ένωση, όπως και για εκείνες τις δικλίδες εσωτερικού ελέγχου που η διοίκηση καθορίζει ως απαραίτητες, ώστε να καθιστάται δυνατή η κατάρτιση των οικονομικών καταστάσεων απαλλαγμένων από ουσιώδες σφάλμα, που οφείλεται είτε σε απάτη είτε σε λάθος.

Κατά την κατάρτιση των οικονομικών καταστάσεων, η διοίκηση είναι υπεύθυνη για την αξιολόγηση της ικανότητας της Εταιρείας να συνεχίσει τη δραστηριότητά της, γνωστοποιώντας όπου συντρέχει τέτοια περίπτωση, τα θέματα που σχετίζονται με τη συνεχιζόμενη δραστηριότητα και τη χρήση της λογιστικής βάσης της συνεχιζόμενης δραστηριότητας, εκτός και εάν η διοίκηση είτε προτίθεται να ρευστοποιήσει την Εταιρεία ή να διακόψει τη δραστηριότητά της ή δεν έχει άλλη ρεαλιστική εναλλακτική επιλογή από το να προχωρήσει σ' αυτές τις ενέργειες.

Ευθύνες ελεγκτή για τον έλεγχο των οικονομικών καταστάσεων

Οι στόχοι μας είναι να αποκτήσουμε εύλογη διασφάλιση για το κατά πόσο οι οικονομικές καταστάσεις, στο σύνολο τους, είναι απαλλαγμένες από ουσιώδες σφάλμα, που οφείλεται είτε σε απάτη είτε σε λάθος και να εκδώσουμε έκθεση ελεγκτή, η οποία περιλαμβάνει τη γνώμη μας. Η εύλογη διασφάλιση συνιστά διασφάλιση υψηλού επιπέδου, αλλά δεν είναι εγγύηση ότι ο έλεγχος που διενεργείται σύμφωνα με τα ΔΠΕ, όπως αυτά έχουν ενσωματωθεί στην Ελληνική Νομοθεσία, θα εντοπίζει πάντα ένα ουσιώδες σφάλμα, όταν αυτό υπάρχει. Σφάλματα δύναται να προκύψουν από απάτη ή από λάθος και θεωρούνται ουσιώδη όταν, μεμονωμένα ή αθροιστικά, θα μπορούσε εύλογα να αναμένεται ότι θα επηρέαζαν τις οικονομικές αποφάσεις των χρηστών, που λαμβάνονται με βάση αυτές τις οικονομικές καταστάσεις.

Ως καθήκον του ελέγχου, σύμφωνα με τα ΔΠΕ όπως αυτά έχουν ενσωματωθεί στην Ελληνική Νομοθεσία, ασκούμε επαγγελματική κρίση και διατηρούμε επαγγελματικό σκεπτικισμό καθ' όλη τη διάρκεια του ελέγχου. Επίσης:

- Εντοπίζουμε και αξιολογούμε τους κινδύνους ουσιώδους σφάλματος στις οικονομικές καταστάσεις, που οφείλεται είτε σε απάτη είτε σε λάθος, σχεδιάζοντας και διενεργώντας ελεγκτικές διαδικασίες που ανταποκρίνονται στους κινδύνους αυτούς και αποκτούμε ελεγκτικά τεκμήρια που είναι επαρκή και κατάλληλα για να παρέχουν βάση για την γνώμη μας. Ο κίνδυνος μη εντοπισμού ουσιώδους σφάλματος που οφείλεται σε απάτη είναι υψηλότερος από αυτόν που οφείλεται σε λάθος, καθώς η απάτη μπορεί να εμπεριέχει συμπαιγνία, πλαστογραφία, εσκεμμένες παραλείψεις, ψευδείς διαβεβαιώσεις ή παράκαμψη των δικλίδων εσωτερικού ελέγχου.
- Κατανοούμε τις δικλίδες εσωτερικού ελέγχου που σχετίζονται με τον έλεγχο, με σκοπό το σχεδιασμό ελεγκτικών διαδικασιών κατάλληλων για τις περιστάσεις, αλλά όχι με σκοπό την διατύπωση γνώμης επί της αποτελεσματικότητας των δικλίδων εσωτερικού ελέγχου της Εταιρείας.
- Αξιολογούμε την καταλληλότητα των λογιστικών αρχών και μεθόδων που χρησιμοποιήθηκαν και το εύλογο των λογιστικών εκτιμήσεων και των σχετικών γνωστοποιήσεων που έγιναν από τη Διοίκηση.
- Αποφαινόμαστε για την καταλληλότητα της χρήσης από τη διοίκηση της λογιστικής βάσης της συνεχιζόμενης δραστηριότητας και με βάση τα ελεγκτικά τεκμήρια που αποκτήθηκαν για το εάν υπάρχει ουσιώδης αβεβαιότητα σχετικά με γεγονότα ή συνθήκες που μπορεί να υποδηλώνουν ουσιώδη αβεβαιότητα ως προς την ικανότητα της Εταιρείας να συνεχίσει τη δραστηριότητά της. Εάν συμπεράνουμε ότι υφίσταται ουσιώδης αβεβαιότητα, είμαστε υποχρεωμένοι στην έκθεση ελεγκτή να επιστήσουμε την προσοχή στις σχετικές γνωστοποιήσεις των οικονομικών καταστάσεων ή εάν αυτές οι γνωστοποιήσεις είναι ανεπαρκείς να διαφοροποιήσουμε τη γνώμη μας. Τα συμπεράσματά μας βασίζονται σε ελεγκτικά τεκμήρια που αποκτώνται μέχρι την ημερομηνία της έκθεσης ελεγκτή. Ωστόσο, μελλοντικά γεγονότα ή συνθήκες ενδέχεται να έχουν ως αποτέλεσμα η Εταιρεία να παύσει να λειτουργεί ως συνεχιζόμενη δραστηριότητα.
- Αξιολογούμε τη συνολική παρουσίαση, τη δομή και το περιεχόμενο των οικονομικών καταστάσεων, συμπεριλαμβανομένων των γνωστοποιήσεων, καθώς και το κατά πόσο οι οικονομικές καταστάσεις απεικονίζουν τις υποκείμενες συναλλαγές και τα γεγονότα με τρόπο που επιτυγχάνεται η εύλογη παρουσίαση.
- Συλλέγουμε επαρκή και κατάλληλα ελεγκτικά τεκμήρια αναφορικά με την χρηματοοικονομική πληροφόρηση για την έκφραση γνώμης επί των οικονομικών καταστάσεων. Είμαστε υπεύθυνοι για την καθοδήγηση, την επίβλεψη και την εκτέλεση του ελέγχου της Εταιρείας. Παραμένουμε αποκλειστικά υπεύθυνοι για την ελεγκτική μας γνώμη.

Μεταξύ άλλων θεμάτων, κοινοποιούμε στη διοίκηση, το σχεδιαζόμενο εύρος και το χρονοδιάγραμμα του ελέγχου, καθώς και σημαντικά ευρήματα του ελέγχου, συμπεριλαμβανομένων όποιων σημαντικών ελλείψεων στις δικλίδες εσωτερικού ελέγχου εντοπίζουμε κατά τη διάρκεια του ελέγχου μας.


Έκθεση επί Άλλων Νομικών και Κανονιστικών Απαιτήσεων

Λαμβάνοντας υπόψη ότι η διοίκηση έχει την ευθύνη για την κατάρτιση της Έκθεσης Διαχείρισης των Διαχειριστών, κατ' εφαρμογή των διατάξεων της παραγράφου 5 του άρθρου 2 (μέρος Β) του Ν. 4336/2015, σημειώνουμε ότι:

- α) Κατά τη γνώμη μας η Έκθεση Διαχείρισης των Διαχειριστών έχει καταρτισθεί σύμφωνα με τις ισχύουσες νομικές απαιτήσεις του άρθρου 43^ο του Κωδ. Ν. 2190/1920 και το περιεχόμενο αυτής αντιστοιχεί με τις συνημμένες οικονομικές καταστάσεις της χρήσης που έληξε την 31/12/2017.
- β) Με βάση τη γνώση που αποκτήσαμε κατά τον έλεγχό μας, για την εταιρεία ΑΟΥΤΟΓΚΡΙΛΛ ΕΛΛΑΣ ΜΟΝΟΠΡΟΣΩΠΗ Ε.Π.Ε. και το περιβάλλον της, δεν έχουμε εντοπίσει ουσιώδεις ανακρίβειες στην Έκθεση Διαχείρισης των Διαχειριστών.

Αθήνα, 11 Μαΐου 2018

Ο Ορκωτός Ελεγκτής Λογιστής


Ιωάννης Κ. Ηλιόπουλος

Αρ. Μ. ΣΟΕΛ 26251

Deloitte Ανώνυμη Εταιρία Ορκωτών Ελεγκτών Λογιστών

Φραγκοκκλησιάς 3α & Γρανικού, 151 25 Μαρούσι

Αρ. Μ. ΣΟΕΛ: Ε 120